

看護学習サポートシステム (CanGo)の構成と事例学習方法

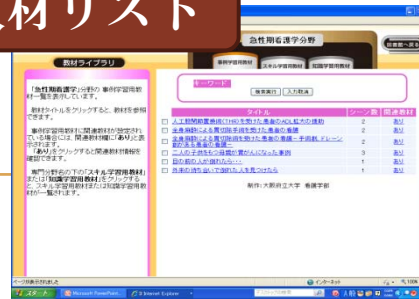


看護学習サポートシステム (CanGo) の概要

図書館ページ
(ポータル)



教材リスト



検索ページ



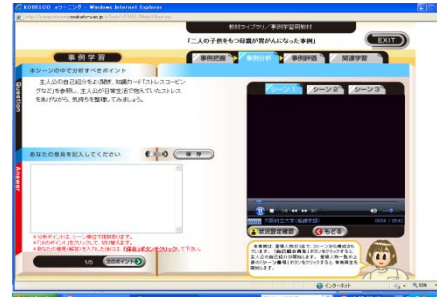
事例と関連学習をセットにした教材

事例教材

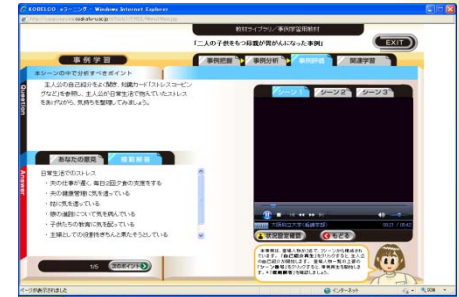
事例把握モジュール



事例分析モジュール



事例評価モジュール

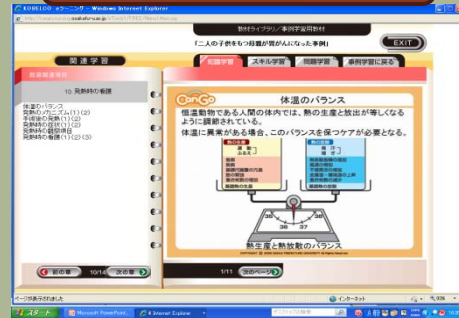


関連教材

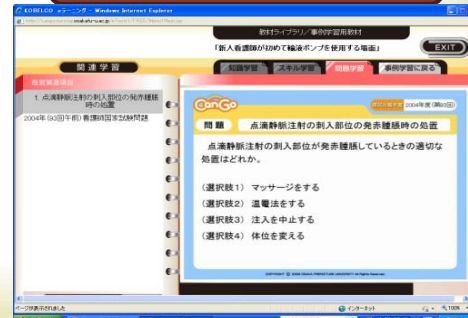
看護技術映像



知識カード



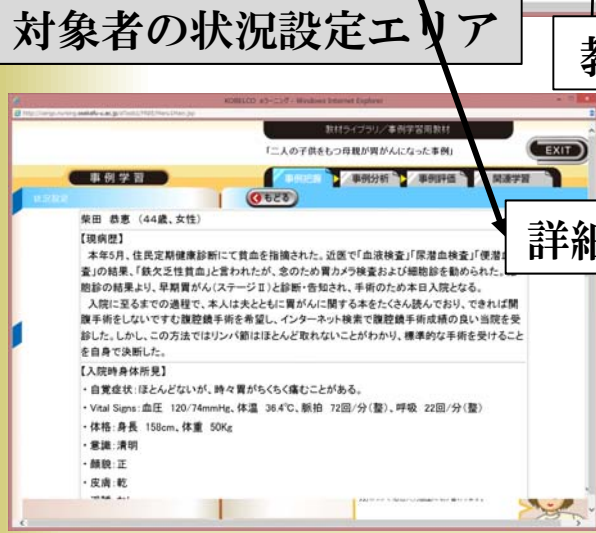
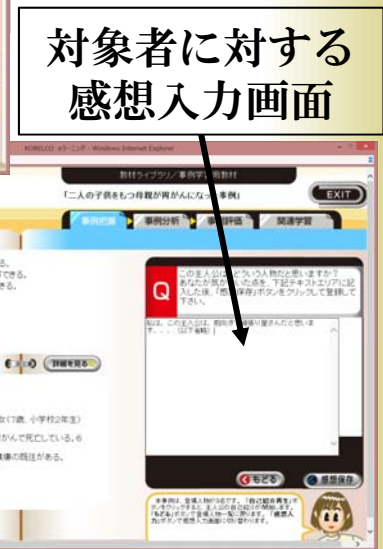
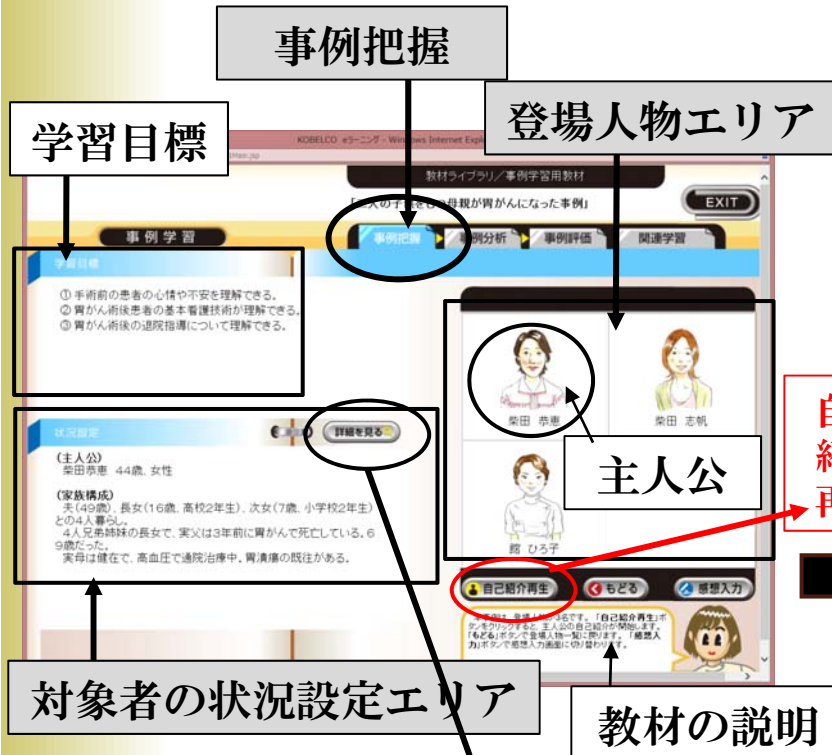
国家試験問題



事例把握モジュール

対象者の健康状態，心理状態，社会的状況など，全体的な情報収集を行い，把握する。

- ①登場人物のイラスト化
- ②ナレーションによる自己紹介
- ③分析上必要な情報・知識の提供



例) 二人の子供をもつ母親が胃がんになった事例

事例分析モジュール

事例評価モジュール

対象者の抱えている健康問題を具体的に解決する方法(対策)を考えて、評価する。

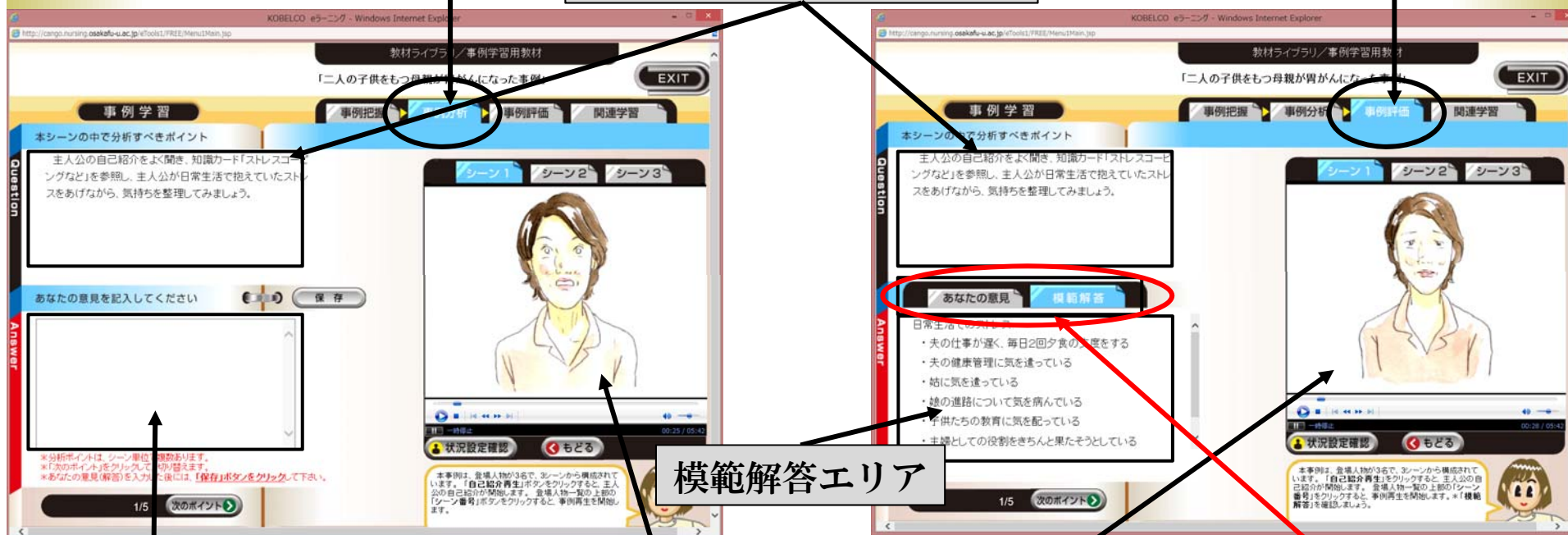
- ①対象者と看護者による対話場面の展開
- ②分析ポイントの提示
- ③意見の入力

- ①学習前（事例分析）の回答の振り返り
- ②模範解答との比較

事例分析

分析ポイントの提示エリア

事例評価



解答エリア

模範解答エリア

イラストとナレーションによる
対象者と看護者による対話場面エリア

**あなたの意見と模範解答
をタブで切り替えて表示
できる**